




## 1.5.2.1 - BALANÇO FINANCEIRO


 <b>MUNICÍPIO DE VIANA</b> <b>CÂMARA MUNICIPAL DE VIANA - NOVA</b> <b>ESPÍRITO SANTO</b> <b>27.427.277/0001-51</b> <b>BALANÇO ANEXO XIII - BALANÇO FINANCEIRO</b> <b>PERÍODO: 2025 - ANUAL</b>					
INGRESSOS			DISPÊNDIOS		
ESPECIFICAÇÃO	Exercício Atual	Exercício Anterior	ESPECIFICAÇÃO	Exercício Atual	Exercício Anterior
Receita Orçamentária (I)	0,00	0,00	Despesa Orçamentária (I)	21.449.024,39	19.055.148,94
Recursos Não Vinculados	0,00	0,00	Recursos Não Vinculados	21.449.024,39	19.055.148,94
Recursos Vinculados (EXCETO AO RPPS)	0,00	0,00	Recursos Vinculados (EXCETO AO RPPS)	0,00	0,00
Recursos Vinculados à Educação	0,00	0,00	Recursos Vinculados à Educação	0,00	0,00
Recursos Vinculados à Saúde	0,00	0,00	Recursos Vinculados à Saúde	0,00	0,00
Recursos Vinculados à Assistência Social	0,00	0,00	Recursos Vinculados à Assistência Social	0,00	0,00
Recursos Vinculados à Previdência Social (Exceto ao RPPS)	0,00	0,00	Recursos Vinculados à Previdência Social (Exceto ao RPPS)	0,00	0,00
Demais Vinculações Decorrentes de Transferências	0,00	0,00	Demais Vinculações Decorrentes de Transferências	0,00	0,00
Demais Vinculações Legais	0,00	0,00	Demais Vinculações Legais	0,00	0,00
Outras Vinculações	0,00	0,00	Outras Vinculações	0,00	0,00
Recursos Vinculados ao RPPS	0,00	0,00	Recursos Vinculados ao RPPS	0,00	0,00
Recursos Vinculados ao RPPS - Fundo em Capitalização (Plano Previdenciário)	0,00	0,00	Recursos Vinculados ao RPPS - Fundo em Capitalização (Plano Previdenciário)	0,00	0,00
Recursos Vinculados ao RPPS - Fundo em Repartição (Plano Financeiro)	0,00	0,00	Recursos Vinculados ao RPPS - Fundo em Repartição (Plano Financeiro)	0,00	0,00
Recursos Vinculados ao RPPS - Taxa de Administração	0,00	0,00	Recursos Vinculados ao RPPS - Taxa de Administração	0,00	0,00
Transferências Financeiras Recebidas (II)	21.454.093,07	19.279.476,58	Transferências Financeiras Concedidas (II)	1.277,35	255.308,85
Transferências Recebidas para a Execução Orçamentária	21.454.093,07	19.279.476,58	Transferências Concedidas para a Execução Orçamentária	1.277,35	255.308,85
Transferências Financeiras Recebidas Independentes de Execução Orçamentária	0,00	0,00	Transferências Financeiras Concedidas Independentes de Execução Orçamentária	0,00	0,00
Transferências Recebidas para Aportes de recursos para o RPPS	0,00	0,00	Transferências Concedidas para Aportes de recursos para o RPPS	0,00	0,00
Transferências Recebidas para Aportes de recursos para o RGPS	0,00	0,00	Transferências Concedidas para Aportes de recursos para o RGPS	0,00	0,00
Transferências Recebidas para o Sistema de Proteção Social dos Militares	0,00	0,00	Transferências Concedidas para o Sistema de Proteção Social dos Militares	0,00	0,00
Outras Movimentações Financeiras Recebidas (III)	0,00	0,00	Outras Movimentações Financeiras Concedidas (III)	0,00	0,00
Resgates de Investimentos e Aplicações Financeiras	0,00	0,00	Transferências para Investimentos e Aplicações Financeiras	0,00	0,00
Desbloqueios de Valores em Caixa	0,00	0,00	Bloqueios de Valores em Caixa	0,00	0,00
Recebimentos Extraorçamentários (IV)	3.756.185,17	3.504.918,42	Pagamentos Extraorçamentários (IV)	3.754.835,17	3.519.081,20
Inscrição de Restos a Pagar Não Processados	0,00	0,00	Pagamentos a Pagar Não Processados	0,00	14.162,78
Inscrição de Restos a Pagar Processados	0,00	0,00	Pagamentos a Pagar Processados	0,00	0,00
Depósitos Restituíveis e Valores Vinculados	3.714.281,83	3.483.206,18	Depósitos Restituíveis e Valores Vinculados	3.712.931,83	3.483.206,18
Outros Recebimentos Extraorçamentários	41.903,34	21.712,24	Outros Pagamentos Extraorçamentários	41.903,34	21.712,24
Saldo do Exercício Anterior (V)	1.277,35	46.421,34	Saldo para o Exercício Seguinte (XI)	6.418,68	1.277,35
Caixa e Equivalentes de Caixa (exceto RPPS)	1.277,35	46.421,34	Caixa e Equivalentes de Caixa (exceto RPPS)	6.418,68	1.277,35
Caixa e Equivalentes de Caixa RPPS	0,00	0,00	Caixa e Equivalentes de Caixa RPPS	0,00	0,00

 <b>MUNICÍPIO DE VIANA</b> <b>CÂMARA MUNICIPAL DE VIANA - NOVA</b> <b>ESPÍRITO SANTO</b> <b>27.427.277/0001-51</b> <b>BALANÇO ANEXO XIII - BALANÇO FINANCEIRO</b> <b>PERÍODO: 2025 - ANUAL</b>					
INGRESSOS			DISPÊNDIOS		
ESPECIFICAÇÃO	Exercício Atual	Exercício Anterior	ESPECIFICAÇÃO	Exercício Atual	Exercício Anterior
Depósitos Restituíveis e Valores Vinculados	0,00	0,00	Depósitos Restituíveis e Valores Vinculados	0,00	0,00
<b>TOTAL (VI) = (I+II+III+IV+V)</b>	<b>25.211.555,59</b>	<b>22.830.816,34</b>	<b>TOTAL (XII) = (VII+VIII+IX+X+XI)</b>	<b>25.211.555,59</b>	<b>22.830.816,34</b>
Local/Data/Assinatura					
MUNICÍPIO DE VIANA, 18 de março de 2026					




1.5.2.2 BALANÇO PATRIMONIAL

<div><div>MUNICÍPIO DE VIANA CAMARA MUNICIPAL DE VIANA - NOVA ESPÍRITO SANTO 27.427.277/0001-51 BALANÇO ANEXO XIV - BALANÇO PATRIMONIAL PERÍODO: 2025 - ANUAL</div></div>					
ATIVO			PASSIVO		
ESPECIFICAÇÃO	Exercício Atual	Exercício Anterior	ESPECIFICAÇÃO	Exercício Atual	Exercício Anterior
ATIVO	12.588.467,45	11.916.098,80	PASSIVO E PATRIMÔNIO LÍQUIDO	12.588.467,45	11.916.098,80
ATIVO CIRCULANTE	60.216,43	82.407,31	PASSIVO CIRCULANTE	1.608.331,88	1.172.393,78
Caixa e Equivalentes de Caixa	6.418,68	1.277,35	Obrigações Trabalhistas, Previdenciárias e Assistenciais a Pagar a Curto Prazo	1.606.981,88	1.172.393,78
Créditos a Curto Prazo	0,00	0,00	Empréstimos e Financiamentos a Curto Prazo	0,00	0,00
Investimentos e Aplicações Temporárias a Curto Prazo	0,00	0,00	Fornecedores e Contas a Pagar a Curto Prazo	0,00	0,00
Estoques	53.797,35	81.129,96	Obrigações Fiscais a Curto Prazo	0,00	0,00
Ativo Não Circulante Mantido para Venda	0,00	0,00	Obrigações de Reparações a Outros Entes	0,00	0,00
VPD Pagas Antecipadamente	0,00	0,00	Provisões a Curto Prazo	0,00	0,00
ATIVO NÃO CIRCULANTE	12.528.251,02	11.833.691,49	Demais Obrigações a Curto Prazo	1.350,00	0,00
Realizável a Longo Prazo	0,00	0,00	PASSIVO NÃO CIRCULANTE	0,00	0,00
Investimentos	0,00	0,00	Obrigações Trabalhistas, Previdenciárias e Assistenciais a Pagar a Longo Prazo	0,00	0,00
Imobilizado	12.528.251,02	11.833.691,49	Empréstimos e Financiamentos a Longo Prazo	0,00	0,00
Intangível	0,00	0,00	Fornecedores e Contas a Pagar a Longo Prazo	0,00	0,00
Diferido	0,00	0,00	Obrigações Fiscais a Longo Prazo	0,00	0,00
			Provisões a Longo Prazo	0,00	0,00
			Demais Obrigações a Longo Prazo	0,00	0,00
			Resultado Diferido	0,00	0,00
			TOTAL DO PASSIVO	1.608.331,88	1.172.393,78
			PATRIMÔNIO LÍQUIDO		
			ESPECIFICAÇÃO	Exercício Atual	Exercício Anterior
			PATRIMÔNIO LÍQUIDO	10.980.135,57	10.743.705,02
			Patrimônio Social e Capital Social	0,00	0,00
			Adiantamento Para Futuro Aumento de Capital	0,00	0,00
			Reservas de Capital	0,00	0,00
			Ajustes de Avaliação Patrimonial	0,00	0,00
			Reservas de Lucros	0,00	0,00
			Demais Reservas	0,00	0,00
			Resultados Acumulados	10.980.135,57	10.743.705,02
			Resultado do exercício	238.430,55	4.071.549,84
			Resultados acumulados de exercícios anteriores	10.743.705,02	6.672.155,18
			(-) Ações / Cotas em Tesouraria	0,00	0,00
TOTAL	12.588.467,45	11.916.098,80	TOTAL	12.588.467,45	11.916.098,80

<div><div>MUNICÍPIO DE VIANA CAMARA MUNICIPAL DE VIANA - NOVA ESPÍRITO SANTO 27.427.277/0001-51 BALANÇO ANEXO XIV - BALANÇO PATRIMONIAL PERÍODO: 2025 - ANUAL</div></div>					
Quadro dos Ativos e Passivos Financeiros e Permanentes					
Ativo Financeiro	6.418,68	1.277,35	Passivo Financeiro	1.350,00	0,00
Ativo Permanente	12.582.048,77	11.914.821,45	Passivo Permanente	1.606.981,88	1.172.393,78
Total do Ativo(I)	12.588.467,45	11.916.098,80	Total do Passivo(II)	1.608.331,88	1.172.393,78
SALDO PATRIMONIAL				10.980.135,57	10.743.705,02
ESPECIFICAÇÃO	Exercício Atual	Exercício Anterior	ESPECIFICAÇÃO	Exercício Atual	Exercício Anterior
Saldo dos Atos Potenciais Ativos			Saldo dos Atos Potenciais Passivos		
Garantias e Contragarantias recebidas	0,00	0,00	Garantias e Contragarantias concedidas	0,00	0,00
Direitos Convençados e outros instrumentos congêneres	0,00	0,00	Obrigações convençadas e outros instrumentos congêneres	44.087,43	0,00
Direitos Contratuais	0,00	0,00	Obrigações contratuais	3.402.438,67	4.101.270,73
Outros atos potenciais ativos	0,00	0,00	Outros atos potenciais passivos	0,00	0,00
TOTAL	0,00	0,00	TOTAL	3.446.526,10	4.101.270,73

DESTINAÇÃO DOS RECURSOS	EXERCÍCIO ATUAL	EXERCÍCIO ANTERIOR
RECURSOS ORDINÁRIOS		
150000000001 - RECURSOS NÃO VINCULADOS DE IMPOSTOS E TRANSFERÊNCIAS DE IMPOSTOS	5.068,68	1.277,35
150000000010 - RECURSOS NÃO VINCULADOS DE IMPOSTOS E TRANSFERÊNCIAS DE IMPOSTOS	0,00	1.277,35
250000000001 - RECURSOS NÃO VINCULADOS DE IMPOSTOS E TRANSFERÊNCIAS DE IMPOSTOS	5.068,68	0,00
	0,00	0,00
TOTAL	5.068,68	1.277,35
Local/Data/Assinatura		
MUNICÍPIO DE VIANA, 18 de março de 2026		

### 1.5.2.3 DEMONSTRATIVO FLUXO DE CAIXA

 <b>MUNICÍPIO DE VIANA</b> <b>CÂMARA MUNICIPAL DE VIANA - NOVA</b> <b>ESPÍRITO SANTO</b> 27.427.277/0001-51 <b>DEMONSTRAÇÃO DOS FLUXOS DE CAIXA</b> <b>PERÍODO: 2025 - ANUAL</b>		
ESPECIFICAÇÃO	Exercício Atual	Exercício Anterior
<b>DEMONSTRAÇÃO DOS FLUXOS DE CAIXA</b>		
<b>FLUXOS DE CAIXA DAS ATIVIDADES OPERACIONAIS (I)</b>	1.467.419,11	4.718.615,02
Ingressos	25.210.278,24	22.784.395,00
Impostos, Taxas e Contribuições de Melhoria		
Receita de Contribuições		
Receita Patrimonial		
Receita Agropecuária		
Receita Industrial		
Receita de Serviços		
Remuneração das Disponibilidades		
Transferências recebidas		
Outras Receitas/Ingressos Operacionais	25.210.278,24	22.784.395,00
Desembolsos	23.742.859,13	18.065.779,98
Pessoal e Demais Despesas	19.545.496,17	13.883.505,41
Juros e encargos da dívida		
Transferências concedidas	441.250,44	422.047,30
Outros desembolsos operacionais	3.756.112,52	3.760.227,27
<b>FLUXOS DE CAIXA DAS ATIVIDADES DE INVESTIMENTO (II)</b>	(1.462.277,78)	(4.763.759,01)
Ingressos		
Alienação de bens		
Amortização de empréstimos e financiamentos concedidos		
Outros ingressos de investimentos		
Desembolsos	1.462.277,78	4.763.759,01
Aquisição de ativo não circulante	1.239.696,44	4.431.898,15
Concessão de empréstimos e financiamentos		
Outros desembolsos de investimentos	222.581,34	331.860,86
<b>FLUXOS DE CAIXA DAS ATIVIDADES DE FINANCIAMENTO (III)</b>		
Ingressos		
Operações de crédito		
Integralização do capital social de empresas dependentes		
Outros ingressos de financiamentos		
Desembolsos		
Amortização / Refinanciamento da dívida		
Outros desembolsos de financiamentos		
<b>GERAÇÃO LÍQUIDA DE CAIXA E EQUIVALENTE DE CAIXA (I+II+III)</b>	5.141,33	(45.143,99)
Caixa e equivalente de caixa inicial	1.277,35	46.421,34
Caixa e equivalente de caixa final	6.418,68	1.277,35
<b>QUADRO DE TRANSFERÊNCIAS RECEBIDAS E CONCEDIDAS</b>		
Intergovernamentais		
da União		
de Estados e Distrito Federal		
de Municípios		
Intragovernamentais		
Outras transferências recebidas		
<b>Total das Transferências Recebidas</b>		
Intergovernamentais		
a União		
a Estados e Distrito Federal		
a Municípios		
a Consórcios Públicos		
Intragovernamentais	441.250,44	422.047,30
Outras transferências concedidas		
<b>Total das Transferências Concedidas</b>	441.250,44	422.047,30
<b>QUADRO DE DESEMBOLSOS DE PESSOAL E DEMAIS DESPESAS POR FUNÇÃO</b>		
Legislativa	19.545.496,17	13.883.505,41
Judiciária		
Essencial à Justiça		

 <b>MUNICÍPIO DE VIANA</b> <b>CÂMARA MUNICIPAL DE VIANA - NOVA</b> <b>ESPÍRITO SANTO</b> <b>27.427.277/0001-51</b> <b>DEMONSTRAÇÃO DOS FLUXOS DE CAIXA</b> <b>PERÍODO: 2025 - ANUAL</b>		
ESPECIFICAÇÃO	Exercício Atual	Exercício Anterior
<b>QUADRO DE DESEMBOLSOS DE PESSOAL E DEMAIS DESPESAS POR FUNÇÃO</b>		
Administração		
Defesa Nacional		
Segurança Pública		
Relações Exteriores		
Assistência Social		
Previdência Social		
Saúde		
Trabalho		
Educação		
Cultura		
Direitos da Cidadania		
Urbanismo		
Habituação		
Saneamento		
Gestão Ambiental		
Ciência e Tecnologia		
Agricultura		
Organização Agrária		
Indústria		
Comércio e Serviços		
Comunicações		
Energia		
Transporte		
Desporto e Lazer		
Encargos Especiais		
<b>Total dos Desembolsos de Pessoal e Demais Despesas por Função</b>	<b>19.545.496,17</b>	<b>13.883.505,41</b>
<b>QUADRO DE JUROS E ENCARGOS DA DÍVIDA</b>		
Juros e Correção Monetária da Dívida Interna		
Juros e Correção Monetária da Dívida Externa		
Outros Encargos da Dívida		
<b>Total dos Juros e Encargos Da Dívida</b>		
<b>Local/Data/Assinatura</b>		
<b>MUNICÍPIO DE VIANA, 26 de março de 2026</b>		

O planejamento governamental é de responsabilidade institucional da Câmara Municipal e tem como objetivo principal controlar os gastos públicos, em consonância com as diretrizes estabelecidas na Lei Orçamentária Anual - LOA, bem como, realizar o acompanhamento da execução orçamentária.

A disponibilidade financeira em caixa em 31 de dezembro de 2025, foi de R\$ 6.418,68 (seis mil, quatrocentos e dezoito reais e sessenta e oito centavos) conforme extrato bancário verificado e o saldo contábil registrado no Balanço Financeiro na conta “caixa e equivalentes de caixa”. A disponibilidade de caixa líquida registrada no balanço patrimonial foi de R\$5.068,68, constituindo uma diferença de R\$ 1.350,00, a qual foi registrada em “demais obrigações financeiras” sendo referente a depósito judicial, informação elucidada-



da em nota explicativa. Depreende-se dos relatórios contábeis que não foram inscritas despesas em restos a pagar.

As disponibilidades financeiras foram depositadas em instituições oficiais: Banco Banestes S/A, agência nº0092, conta corrente nº143678-1, e Banco Santander, agência nº1983, conta corrente nº450000017 - e estão em conformidade com as demonstrações financeiras.

### 1.5.3 APLICAÇÃO FINANCEIRA

Os rendimentos de aplicações financeiras apropriados no período foram no montante de R\$ 3.827,39 (três mil, oitocentos e vinte e sete reais e trinta e nove centavos), oriundas da aplicação no fundo DI TÍTULOS PÚBLICOS PREMIUM – CNPJ: 09.577.447/0001-00, administrado pela instituição Santander Distribuidora de Títulos e Valores Mobiliários S.A. – CNPJ: 03.502.968/0001-04. A movimentação do fundo foi acompanhada pela Secretaria de Finanças e Contabilidade e registrada na conta “rendimentos de aplicação financeira”.

### 1.5.4 - GASTOS COM PESSOAL

Obedecendo ao índice previsto no §1º do artigo 29-A da Constituição Federal, vejamos conforme o quadro abaixo os valores gastos com pessoal:

Limite Constitucional - Artigo 29-A, §1º CF/1988	
Transferências – Duodécimo	R\$ 21.454.093,07
70% do total de Duodécimos - limite gastos com pessoal	R\$ 15.017.865,10
Despesa total com folha de pagamento	R\$ 13.439.258,68
% limite gasto com folha de pagamento	70,00%
% gastos com folha de pagamento	62,64%

Constata-se que as despesas com folha de pagamento (R\$ 13.439.258,68) estão de acordo com o limite máximo permitido (R\$ 15.017.865,10), conforme o mandamento constitucional.

A Lei Complementar nº 101/2000, em seu artigo 54 e artigo 55, inciso I, alínea “a”, foi atendida quando se constata que o total da despesa líquida com pessoal nos últimos meses atingiu o percentual de 3,11% (três vírgula onze por cento), conforme demonstrado abaixo:

Limite Lei Complementar Nº 101/2000 -Artigo 54; alínea a, inciso I, artigo 55 – LRF	
Receita Corrente Líquida ajustada para cálculo dos limites com pessoal - RCL	R\$ 508.332.294,96
Limite máximo - ( 6%*RCL)	R\$ 30.499.937,70

Limite prudencial -(5,7%*RCL)	R\$ 28.974.940,81
Limite de alerta - (5,4%*RCL)	R\$ 27.449.943,93
Despesa com pessoal realizada no exercício - de acordo com a LRF :	<b>R\$ 15.834.011,84</b>
% atingido:	<b>3,11%</b>

Verificados os quadros acima, constata-se que os limites para despesa com pessoal foram observados no exercício, não sendo necessária nenhuma medida de contenção de despesa, nem limitação de empenho. Ainda nesse contexto, na Lei nº 3.413, de 07 de agosto de 2024, que dispõe sobre as diretrizes orçamentárias para o exercício de 2025 - LDO, em seu artigo 47, consta autorização específica para alterações e disposições relativas a despesas com pessoal e encargos.

### 1.5.5 - Subsídios dos vereadores

A Constituição instituiu a exclusividade do subsídio, um valor único a ser pago em retribuição aos serviços prestados pelos agentes políticos. Dessa forma, prefeito, vice-prefeito, secretários municipais e vereadores receberão parcela única em subsídio, não fazendo jus a qualquer outro tipo de remuneração, excluindo as despesas de caráter indenizatório.

A Constituição Federal/1988 estabelece em seu artigo 29, inciso VI, que o subsídio dos Vereadores será fixado pelas respectivas Câmaras Municipais em cada legislatura para a subsequente, observados os critérios estabelecidos na respectiva Lei Orgânica e os seguintes limites máximos: alínea: c) em Municípios de cinquenta mil e um a cem mil habitantes, o subsídio máximo dos Vereadores corresponderá a quarenta por cento do subsídio dos Deputados Estaduais.

Atendendo ao comando constitucional, a Lei Municipal nº 3.274, de 20 de abril de 2023, fixou o subsídio do vereador em R\$ 12.000,00 (doze mil reais) para a legislatura 2025-2028. No decorrer do ano de 2025, foi promulgada a Lei Municipal nº 3.478/2025, de iniciativa do prefeito, que dispõe sobre a aplicação de revisão geral anual no índice de 4,5% sobre os vencimentos e subsídios dos servidores públicos do município de Viana, alcançando o valor do subsídio do Poder Legislativo, que passou a ser R\$ 12.540,00 a partir do mês de agosto de 2025.

Considerando o percentual populacional, segundo dados do Instituto Brasileiro de Geografia e Estatística - IBGE, no ano de 2022, a população do município de Viana foi estimada em 79.500 habitantes, logo a base de cálculo para a fixação do subsídio dos vereadores é 40% do subsídio dos deputados estaduais. A Lei Estadual nº 11.766/2022 fixou os subsídios do governador, vice-governador, secretários de estado e deputados estaduais, estabelecendo um aumento gradual aos deputados estaduais:

I - R\$ 29.469,99 (vinte e nove mil, quatrocentos e sessenta e nove reais e noventa e nove centavos), a partir de 1º de janeiro de 2023;

II - R\$ 31.238,19 (trinta e um mil, duzentos e trinta e oito reais e dezenove centavos), a partir de 1º de abril de 2023;

III - R\$ 33.006,39 (trinta e três mil, seis reais e trinta e nove centavos), a partir de 1º de fevereiro de 2024;

IV - R\$ 34.774,64 (trinta e quatro mil, setecentos e setenta e quatro reais e sessenta e quatro centavos), a partir de 1º de fevereiro de 2025.

Segue tabela comparativa com valores:

Limite constitucional	
Subsídio do Deputado Estadual - Base referencial <b>fevereiro-2025</b> - Lei N° 11.766/2022-ALES.	R\$ 34.774,64
Artigo 29-A, limite máximo: 40% do subsídio mensal do deputado estadual.	R\$ 13.909,85
Valor do subsídio mensal pago no exercício – a partir de agosto/2025:	R\$ 12.540,00
Limite %	40,00%
Limite utilizado %	36,06%

Ainda no tocante ao disposto na CF/1988, o inciso VII, do artigo 29, destaca que o total da despesa com a remuneração dos vereadores não poderá ultrapassar o montante de 5% (cinco por cento) da receita do município.

Limite constitucional	
Receita do Município - Base referencial receita orçamentária- <b>LOA 2025</b>	R\$ 473.784.035,99
Limite: 5% da receita orçamentária	R\$ 23.689.201,80
Gasto total com subsídios dos vereadores no período	<b>R\$ 2.309.625,36</b>

#### 1.5.6 - Relatório de Gestão Fiscal

O relatório de gestão fiscal, exigido pelo artigo 54, da Lei Complementar nº 101/2000, foi publicado quadrimestralmente conforme dispositivo legal, estando em conformidade com o exigido, tais como demais publicações de atos administrativos praticados pelo Legislativo. As publicações do RGF estão disponíveis no portal da transparência.

#### 1.5.7 - Publicação Legal dos Relatórios

O Relatório de Gestão Fiscal, Relatório Resumido da Execução Orçamentária, Balanço Orçamentário e demais relatórios, bem como os atos administrativos praticados pelo Poder Legislativo, pelo qual foi constatado, foram legalmente formalizados e publicados, obedecendo à legislação pertinente. Consta nos arquivos da Câmara comprovação

de encaminhamento.

### **1.5.8 - Controle de bens patrimoniais**

O registro e controle dos bens patrimoniais é de responsabilidade da Comissão Permanente de Patrimônio Público, regulamentada pela instrução de serviço nº03/2022, vigente no exercício 2025, a qual tem a atribuição de controlar e fiscalizar as atividades referentes ao patrimônio do poder legislativo, dentre outras.

O tema disposto é trabalhado de forma conjunta entre a comissão permanente, o setor de almoxarifado e a contabilidade, tendo por base a troca de informações e a movimentação dos sistemas informatizados. Não houve, no ano de 2025, a necessidade de providências por parte do gestor por danos causados ao erário público.

### **1.5.9 - BENS PATRIMONIAIS**

Os bens patrimoniais que se encontram sobre a guarda do Poder Legislativo estão devidamente incorporados e etiquetados, já relacionados no relatório do Controle Interno.